



I . A R T

T E M P R A



C O L O U R C H A R T



TEMPRA, starobylý název temperry, odkazuje na jednu z nejstarších malířských technik v dějinách. První temperry byly vytvořeny z vajec, oleje, vody a pigmentů. Poté slovo změnilo svůj prvotní význam a začalo označovat živý, rychlý a kreativní proces malby, často používaný jako skica pro olejomalbu.

CO JE TEMPRA?

TEMPRA JE SEMIPERMANENTNÍ BARVA NA VLASY. Rychlá, jednoduchá a velmi všestranná. Je to dokonalý nástroj pro koloristy, který jim umožní snadno vyjádřit svou kreativitu. Receptury používají maximální koncentraci nejzářivějších, čistých a veganských pigmentů, které prospívají vlasům i pokožce hlavy.

Můžete si doslova hrát a vyjádřit své umění; TEMPRA přitom vyživuje a barví vlasy intenzivními, sytými a zářivými odstíny. Barva bledne neuvěřitelně šetrným způsobem bez nežádoucích tónů. Barva se zesvětluje při každém mytí, zachovává si svou přirozenost a stává se ještě více fascinující.



ANGELO
WHITE



OLEGNA
BLACK



BALLERINE
LIGHT PINK



BLU DI CIELO
LIGHT BLUE



ARLES
DARK BLUE



TOULOUSE
LILLA



IRIS
VIOLET



BOREAS
VIOLETT



REDVARD
RED



SENTIERO
ROSE GOLD



MOTHER
SILVER



SCHIELE
GREEN



MEDUSA
DARK GREEN



FLAMING JUNE
PEACH



SENECIO
ORANGE



FASHIONABLE27
YELLOW



VASSILY
INTENSE PINK

VÝSLEDEK

VÝSLEDEK SE LIŠÍ PODLE VÝŠKY TÓNU VLASŮ

Sytější barvy TEMPRA se musí nanášet od úrovně 7, zatímco světlejší barvy nebo pastelové tóny se lépe používají od úrovně 8.

Čím jsou vlasy světlejší, tím bude barva zářivější. Čím zdravější vlasy s homogenní pórovitostí, tím lepší výsledek



10
LEVEL

9
LEVEL

8
LEVEL

7
LEVEL

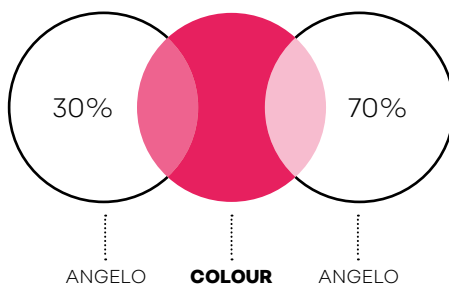
ANGELO				
OLEGNA				
BALLERINE				
BLU DI CIELO				
ARLES				
TOULOUSE				
IRIS				
BOREAS				
REDVARD				
SENTIERO				
MOTHER				
SCHIELE				
MEDUSA				
FLAMING JUNE				
SENECIO				
FASHIONABLE27				
VASSILY				

JAK ŘEDIT POMOCÍ PŘÍPRAVKU ANGELO

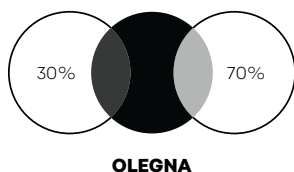
SUPERKONCENTROVANÉ BARVY, KTERÉ LZE MÍCHAT A ŘEDIT
PŘÍPRAVKEM ANGELO, PRO DOSAŽENÍ PASTELOVÉHO EFEKTU



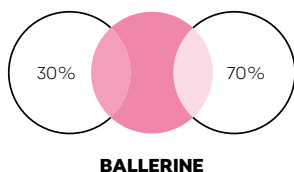
VASSILY
ČISTÁ BARVA



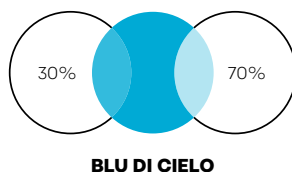
VASSILY
ZŘEDĚNÁ BARVA



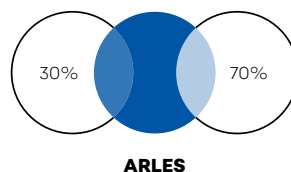
OLEGNA



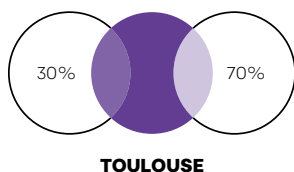
BALLERINE



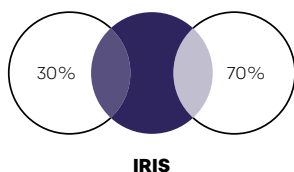
BLU DI CIELO



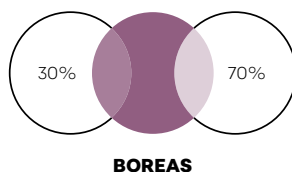
ARLES



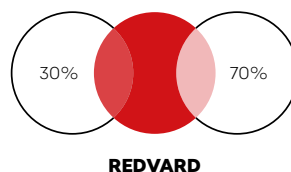
TOULOUSE



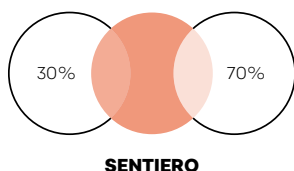
IRIS



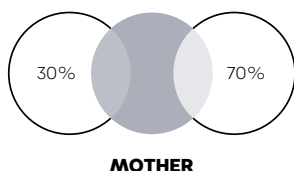
BOREAS



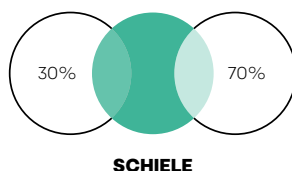
REDVARD



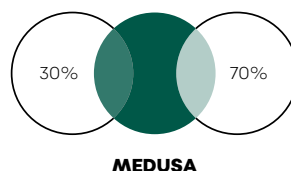
SENTIERO



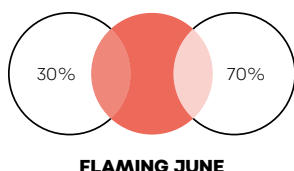
MOTHER



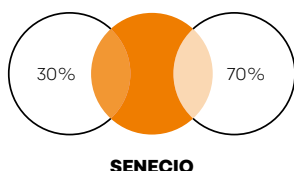
SCHIELE



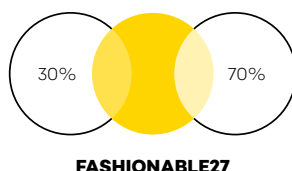
MEDUSA



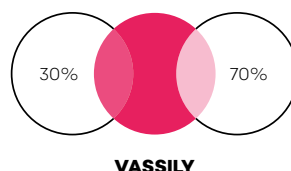
FLAMING JUNE



SENEIO



FASHIONABLE27



VASSILY

JAK BARVA BLEDNE

VÝSLEDKY PO 1-5-10 UMYTÍCH

Vlasy umyté jemným šamponem bez sulfátů. Tyto výsledky zachycují testování barev TEMPRA na dokonale odbarvených vlasech. Výsledky se mohou lišit v závislosti na kvalitě odbarvovače a zdraví vlas.



10 LEVEL

PO 1 MYTÍ

PO 5 MYTÍCH

PO 10 MYTÍCH

8 LEVEL

PO 1 MYTÍ

PO 5 MYTÍCH

PO 10 MYTÍCH

ANGELO						
OLEGNA						
BALLERINE						
BLU DI CIELO						
ARLES						
TOULOUSE						
IRIS						
BOREAS						
REDVARD						
SENTIERO						
MOTHER						
SCHIELE						
MEDUSA						
FLAMING JUNE						
SENECIO						
FASHIONABLE27						
VASSILY						

NAUČTE SE PROCESU DOKONALÉ APLIKACE

ČASTO KLADENÉ OTÁZKY: METODA A TECHNIKY PRO DOSAŽENÍ DOKONALÉHO VÝSLEDKU

PŘÍPRAVA PLÁTNA.

Správně odbarvené a připravené vlasy musí být čisté a suché, bez kondicionérů nebo jiných přípravků, aby se zabránilo bariérovému efektu. Před aplikací přípravku TEMPRA můžete vlasy tónovat, abyste neutralizovali případné nežádoucí žluté/měděné tóny.

APLIKACE.

Barvu připravte tak, že ji vymačkáte přímo z tuby do čisté nekovové misky. Barvy smíchejte podle své inspirace. Není potřeba žádný vyvíječ. Pomocí štětce naneste barvu tak, aby vlasy byly nasycené, na úseky o délce 1,5 cm. Energicky nanášejte nejprve svisle a poté vodorovně. Chcete-li

zkontrolovat, zda jste vytvořili požadovanou směs, musíte vždy vyzkoušet jeden pramen, než budete barvu nanášet na celou hlavu. Barva neoxiduje: co vidíte, to dostanete. Pokud jsou vlasy správně odbarvené.

ČAS PŮSOBNÍ.

Při pokojové teplotě, asi 25-40 minut (není třeba zahřívat). Doporučujeme maximální dobu působení, abyste dosáhli nejlepších barevných výsledků.

OPLACHOVÁNÍ.

Vlasy dobře opláchněte vlažnou/studenou vodou pod vysokým tlakem. Vlasy nemyjte šamponem.

ČASTO KLADENÉ OTÁZKY

Jak brzy po aplikaci v salonu si mohu umýt vlasy?

Doporučujeme nemýt vlasy šamponem po dobu 48 hodin po aplikaci. Pak vždy dávejte přednost šamponům bez sulfátů a k oplachování používejte vlažnou vodu. Šampon vmasírujte do pokožky hlavy, zaměřte se na oblast kořínků a nechte pěnu stékat po délkách.

Lze barvy TEMPRA používat pod zdrojem tepla? Ne. Zdroj tepla se nedoporučuje.

Může být TEMPRA použita k oxidační barevné aplikaci nebo společně s ní? TEMPRA není permanentní barva a k její aktivaci není třeba vyvíječ. Před aplikací doporučujeme ukončit všechny oxidační procesy (odbarvování, permanentní barvení, toner). Poté si vlasy umyjte (použijte pouze šampon, nepoužívejte kondicionér) a barvu TEMPRA naneste na čisté, suché vlasy podle návodu, při pokojové teplotě.

Jak mám používat ANGELO? ANGELO je čirá barva, která je určena k ředění jiných barev a zesvětluje je. Lze ji použít i samostatně, kdy vlasům přidá nádherný lesk.

Zakrývá TEMPRA šediny? Ne tak docela. Přírodní bílé a šedé vlasy mají odlišnou strukturu, takže některé barvy se mohou trochu hůře usazovat. Před aplikací můžeme doporučit použití čistícího šamponu, aby se barvy lépe usadily.

Mám očekávat určité nežádoucí tóny? Při sestavování směsi TEMPRA je třeba vzít v úvahu dva aspekty: ZBYTKY PO BĚLENÍ + VÝŠKU TÓNU. Při aplikaci barvy na odbarvené vlasy použijte pravidla kolorimetrie a přidejte takové pigmenty, které nežádoucí tóny neutralizují.

Jak mohu zabránit kontaminaci barev při oplachování?

Nikdy nepoužívejte šampon. Používejte studenou vodu s vysokým tlakem proudu a nejprve opláchněte tmavé odstíny a nechte je v mycí jednotce odděleně od světlých. Technologie TEMPRA zabraňuje vzájemné kontaminaci barev.



I . A R T
T E M P R A

Produced and distributed by ADI srl
info@iarthaircare.com | 0383 47631
www.iarthaircare.com