

POUŽÍVÁNÍ FAB PRO

UŽITEČNÉ INFORMACE

V SALONU

- Aby bylo možné přesně předpovědět barevný výsledek, je třeba pochopit, jak stávající úroveň a tón vlasů přispěje k výsledku; čím světlejší úroveň, tím intenzivnější bude výsledek. Čím tmavší úroveň, tím hlubší bude výsledek.
- barva fab pro direct musí být aplikována na šamponem umyté, rovnoměrně ručníkem vysušené vlasy.
- přímá barva fab pro direct se musí nanášet v malých dávkách, rovnoměrných úsecích, které vlasy zcela nasytí.
- k nanášení použijte kartáč evo tint
- dbejte na to, abyste přípravkem fab pro direct vlasy nepřesycovali
- přímá barva fab pro direct by se měla vyvíjet 5-15 minut (pastelové a tónovací barvy vyžadují 5 minut).

PŘÍZPŮBITELNÝ KONDICIONÉR K ÚDRŽBĚ BARVY

- viz nabídka fab pro mixologist návrhy receptur.
- pro dosažení nejlepších výsledků považujte následující tabulku jako vodítko:

ÚROVEŇ	PŘÍMÁ BARVA	KONDICIONÉR
5+ intenzivní tóny	80g	–
6	60g	20g
7	50g	30g
8	40g	40g
9	30g	50g
10+ pastelové tóny	20g	60g

MÍCHÁNÍ PŘÍZPŮBITELNÉHO KONDICIONÉRU K ÚDRŽBĚ BARVY

- vždy protřepejte maloobchodní lahvičku s kondicionérem před přidáním barvy fab pro nebo staino direct.
- všechny přizpůsobené receptury kondicionérů by měly ve výsledku obsahovat až 80 g.
- když přidáte přímé barvy fab pro platinum do maloobchodního balení kondicionéru nezapomeňte, že barva nepředstavuje konečný tón vlasů.
- přímou barvu fab pro black použijte při vytváření světlejších odstínů střídmě.

DOMÁCÍ POUŽITÍ PŘÍZPŮBITELNÉHO KONDICIONÉRU K ÚDRŽBĚ BARVY

- povzbudíte klienta, aby používal svůj přízpůsobitelný kondicionér pro udržení barvy při každém druhém mytí.
- doporučte doplňkový šampon a kondicionér evo (pro střídavé mytí), abyste ještě více podpořili zachování dlouhé životnosti barvy vašeho klienta.
- doporučte klientovi, aby používal svůj přízpůsobitelný kondicionér pro udržení barvy na ručníkem vysušené vlasy a před opláchnutím nechal působit 3 minuty.













DOPLNĚNÍ BARVY

UŽITEČNÉ INFORMACE

evo
FAB PRO

- 1. vyberte cílovou úroveň z tabulky, vyberte barvy a namíchejte dle vzorce.
- 2. připravte vlasy šamponem, rovnoměrně osušte ručníkem a pročesťe.
- 3. aplikujte recepturu a nechte působit 10 minut před opláchnutím nebo vyfénováním při nízké teplotě.
- 4. při aplikaci permanentní nebo demi-permanentní barvy dodržujte pokyny výrobce.

CÍLOVÁ ÚROVEŇ	PODTÓN	VZOREC
PRIMER CHART		
10 	PALE YELLOW	1g yellow 19g kondicionér
9 	YELLOW	3g yellow 17g kondicionér
8 	YELLOW/ORANGE	8g yellow 2g orange 10g kondicionér
7 	ORANGE	7g orange 3g chocolate 10g kondicionér
6 	ORANGE/RED	6g orange 2g red 4g chocolate 8g kondicionér
5 	RED	10g red 5g chocolate 5g kondicionér
4 	RED	10g red 10g chocolate
3 	RED	15g red 5g chocolate
2 	RED	20g red
1 	RED	20g red

poznámka: doplnění se doporučuje při barvení o dvě nebo více úrovní hlouběji.